



RINNOVO CASELLA PEC – NAMIRIAL SPA

Caselle PEC 2GB su dominio milano.pecavvocati.it / milano.pecstabiliti.it

Costo € 6,50 + iva canone annuale - Il sistema permette di effettuare il rinnovo per 1, 2 o 3 anni.

LINK: <https://adesione.sicurezza postale.it/privati/>

1° schermata

Namirial
SICUREZZA INFORMATICA

Posta Elettronica Certificata

Inserisci le credenziali d'accesso

Username

Password

ANNULLA **LOGIN**

NOTE
EFFETTA LOGIN CON:
- Utilizza un account pec (email pec e password) di proprietà per accedere al pannello di gestione rinnovo.
All'accesso saranno automaticamente collegati tutti gli account legati allo stesso intestatario

Inserire USERNAME: L'INDIRIZZO PEC DA RINNOVARE (ES.: m.rossi@sicurezza postale.it)

e PASSWORD: la password della casella PEC

Cliccare su **“LOGIN”**

2° schermata – rinnovo casella

[ESCI DAL PORTALE](#)

BENVENUTO PATRIZIA NATERI (Cliente PEC)
Caselle pec di competenza

Fattura intestata a:

Instazione: _____ Stato: _____
Codice Fiscale: _____ Indirizzo: _____
Partita Iva: _____ Città: _____
Condizione Pagamento: Carta di credito Provincia: AN Cap: _____

Rinnova Caselle **Cessazione Casella**

#	Casella Pec	Attivata Il	Scadenza Il	Costo Annuo	Anni validità
<input checked="" type="checkbox"/>	disattivazionipec@sicurezza postale.it	16/04/2013	16/04/2015	6,50 €	3

NOTE

Costi Annui

- Tutti i prezzi sono da intendersi iva esclusa. Al momento del pagamento verrà riportato il costo totale comprensivo d'iva.

Inserire la spunta vicino alla casella da rinnovare e cliccare su **“rinnova casella”**

3ª schermata – riepilogo dati fatturazione



[« Torna all'elenco PEC](#)

Conferma i dati di fatturazione prima di procedere al pagamento:

disattivazionipec@sicurezza postale.it

Per una corretta compilazione dell'anagrafica si consiglia di leggere la guida a fondo pagina.

Nazione	<input type="text"/>
Codice Fiscale	<input type="text" value="NTRPR76AC431701"/>
Nome	<input type="text" value="PATRIZIA"/>
Cognome	<input type="text" value="MATER"/>
Via	<input type="text" value="STRADA INTERCOM SAN SILVESTRO ..."/>
Città	<input type="text" value="..."/>
Provincia	<input type="text" value="..."/>
Cap	<input type="text" value="0710"/>
Telefono	<input type="text" value="0717911711"/>
Fax	<input type="text"/>
Cellulare	<input type="text"/>
Email per invio fattura	<input type="text" value="...@namirial.com"/>
Email pec per invio fattura	<input type="text" value="...@sicurezza postale.it"/>
Ragione Sociale	<input type="text"/>
Forma Giuridica	<input type="text" value="Seleziona..."/>
Partita Iva	<input type="text"/>
Codice Fiscale azienda	<input type="text"/>
Condizione Pagamento	<input type="text"/>

Controllare se i dati inseriti sono corretti e scegliere il metodo di pagamento e cliccare su “salva”



4ª schermata – scelta pagamento con PayPal – Carte di Credito

Se si sceglie il pagamento elettronico si apre la seguente schermata:

[« Torna all'elenco PEC](#) | [Annulla richiesta di rinnovo](#)

Procedi con il pagamento

L'intestatario fattura risulta essere già associato.

disattivazionipec@sicurezza postale.it

Destinatario e indirizzo fatturazione NATERI PATRIZIA STRADA INTERCOM. SAN VESTRO 111 61030 GEMIGNANO AN p.nateri@sicurezza postale.it p.nateri@sicurezza postale.it	Tipo documento Fattura Immediata
	C.F. / Piva C.F.: 01780000178 PIVA:
	Condizione Pagamento Carta di credito

Pec	Durata	Costo Annuo (€)	Dal / Al	Imp. Iva Esclusa (€)	Imp. Iva Inc (€)
disattivazionipec@sicurezza postale.it	3 Anni	6,50	Da: 16/03/2017 A: 16/03/2017	19,50	23,79

Totale Iva Esclusa (€) Totale Iva Inclusa (€)
19,50 23,79



Viene riportato il riepilogo dei dati, la copertura del canone e il totale del pagamento.

Cliccare su “paga adesso” per effettuare il pagamento elettronico.

Al termine della procedura verrà subito emessa ed inviata la fattura.



5ª schermata – scelta pagamento con Bonifico Bancario

Se si sceglie il pagamento con bonifico bancario si apre la seguente schermata:

[« Torna all'elenco PEC](#) | [Annulla richiesta di rinnovo](#)

Procedi con il pagamento

L'intestatario fattura risulta essere già associato.

disattivazionipec@sicurezza postale.it

Destinatario e indirizzo fatturazione NATERIA STRADA INTERCOMUNALE 60015 P. NATERIA AN p.nateri@sicurezza postale.it p.nateri@sicurezza postale.it	Tipo documento Fattura Immediata
	C.F. / Piva C.F.: 0208276404917811 PIVA:
	Condizione Pagamento Bonifico Bancario

Pec	Durata	Costo Annuo (€)	Dal / Al	Imp. Iva Esclusa (€)	Imp. Iva Inc (€)
disattivazionipec@sicurezza postale.it	3 Anni	6,50	Da: 16/03/2011 A: 16/03/2011	19,50	23,79
				Totale Iva Esclusa (€)	Totale Iva Inclusa (€)
				19,50	23,79

CLICCARE QUI PER I DATI IBAN + CAUSALE PER IL BONIFICO

BONIFICO €

NOTE

Pagamento con bonifico bancario

- Cliccando sul bottone bonifico bancario, verranno registrati i dati sopra impressi e saranno rese disponibili le coordinate bancarie. Oltre a questo sarà rilasciato un CODICE UNIVOCO da inserire nella CAUSALE di pagamento. Tutti i pagamenti sprovvisti di tale codice non risulteranno validi per il rinnovo / attivazione di caselle pec.

Viene riportato il riepilogo dei dati, la copertura del canone e il totale del pagamento.

Cliccare su “bonifico bancario” per ottenere i dati IBAN per effettuare il bonifico e il codice da inserire nella causale del versamento.

Verrà generata una pagina stampabile con il codice causale e i dati IBAN (gli stessi dati verranno inviati anche via mail).

Procedere al bonifico inserendo il **codice univoco** nella causale di pagamento.



VARIABILE IN CASO DI ASSENZA DEI DATI DI FATTURAZIONE:

Se all'inizio della procedura non sono presenti i dati di fatturazioni, il sistema vi porta prima di tutto alla scelta "INSERIMENTO DATI DI FATTURAZIONE"

ESCI DAL PORTALE

BENVENUTO PATRIZIA NATERI (Cliente PEC)
Caselle pec di competenza

Fattura intestata a:
Nessun dato di fatturazione associato.

#	Casella Pec	Attivata Il	Scadenza Il	Costo Annuo	Anni validità
<input checked="" type="checkbox"/>	disattivazionepec@sicurezza postale.it	16/04/2013	16/04/2015	6,50 €	3

NOTE
Costi Annui
- Tutti i prezzi sono da intendersi iva esclusa. Al momento del pagamento verrà riportato il costo totale comprensivo d'iva.

Se non sono presenti i dati di fatturazione, inserire la spunta vicino alla casella e cliccare su "Inserisci dati fatturazione"

All'apertura della schermata viene visualizzata una maschera di avviso per il pagamento tramite Bonifico bancario che ricorda i dati da inserire..... chiusa la maschera si procede con l'inserimento dei dati

« Torna all'elenco PEC

ATTENZIONE: PER PAGAMENTO CON BONIFICO BANCARIO

Al fine di velocizzare le procedure di fatturazione e aumentare la congruenza dei dati relativi ai pagamenti, se si sceglie di pagare tramite bonifico bancario, come causale si dovrà assolutamente inserire la causale fornita, dal sistema.

La causale sarà formata da PECXXXXXXXXXXXX dove X indica o un numero o una lettera. Se tale causale non sarà riportata correttamente il pagamento sarà considerato nullo. Non si accettano altre diciture.

Namirial S.p.A.

Codice Fiscale

Nome

Cognome

Via

[« Torna all'elenco PEC](#)

Conferma i dati di fatturazione prima di procedere al pagamento:

disattivazionipec@sicurezza postale.it

Per una corretta compilazione dell'anagrafica si consiglia di leggere la guida a fondo pagina.

Nazione

Codice Fiscale

Nome

Cognome

Via

Città

Provincia

Cap

Telefono

Fax

Cellulare

Email per invio fattura

Email pec per invio fattura



Ragione Sociale

Forma Giuridica

Partita Iva

Codice Fiscale azienda

Condizione Pagamento

Inseriti i dati si procedere con la scelta del pagamento: PayPal-Carte di Credito o Bonifico bancario e cliccare su "SALVA".

Verranno confermati i dati inseriti. Per procedere cliccare su "TORNA ALL' ELENCO PEC".

Si aprirà la schermata iniziale per poter procedere al rinnovo.

RICHIESTA CHIUSURA CASELLA

Se si desidera richiedere la cancellazione della casella inserire la spunta vicino all'indirizzo pec e cliccare su **"Cessazione Casella"**

ESCI DAL PORTALE

BENVENUTO PATRIZIA NATERI (Cliente PEC)
Caselle pec di competenza

Fattura intestata a:

Instazione: I	MATERA	Stato:	...
Codice Fiscale:	...	Indirizzo:	...
Partita Iva:	...	Città:	SENIGALLIA
Condizione Pagamento:	Bonifico Bancario	Provincia:	AN Cap: 61019

Rinnova Caselle | **Cessazione Casella**

# Casella Pec	Attivata Il	Scadenza Il	Costo Annuo	Anni validità
<input checked="" type="checkbox"/> disattivazionepec@sicurezza postale.it	16/04/2013	16/03/2015	6,50 €	3

NOTE
Costi Annui
- Tutti i prezzi sono da intendersi iva esclusa. Al momento del pagamento verrà riportato il costo totale comprensivo d'iva.

Si aprirà la successiva schermata con la precompilazione del modulo di richiesta chiusura. Controllare i dati e cliccare su **"RICHIEDI CHIUSURA"**:

[« Torna all'elenco PEC](#)

Modulo per la richiesta di cancellazione di una casella PEC

Con il presente modulo si fa richiesta di cancellazione della seguente casella di posta elettronica certificata PEC da effettuarsi in data (*):

Giorno | Mese | Anno

e-mail PEC:

Dati del richiedente (Titolare della casella)

Nome e Cognome:

Ragione Sociale:

Indirizzo Completo:

C.F. del Titolare:

Partita IVA:

e-mail non pec (**):

La presente richiesta può essere inviata via Fax al numero **199.418.010**, per posta elettronica certificata PEC to PEC all'indirizzo regitolari@sicurezza postale.it o per raccomandata postale a/r al seguente indirizzo: **Namirial S.p.A. - Servizio PEC - Via Caduti sul Lavoro n. 4 - 60019 Senigallia (AN)**.

Allegare fotocopia di un documento di identità valido.

Cliccando su **Stampa Modulo**, la richiesta verrà registrata e si potrà stampare il modulo pdf in cui inserire la data di compilazione e firma autografa. Senza questo e altri documenti richiesti la richiesta di cancellazione non sarà valida.

RICHIEDI CHIUSURA

Cliccando su richiedi chiusura, il sistema produce il modulo in pdf che andrà stampato, sottoscritto ed inviato per email o fax come indicato nel modulo stesso.

Al modulo va allegata copia del documento di identità.