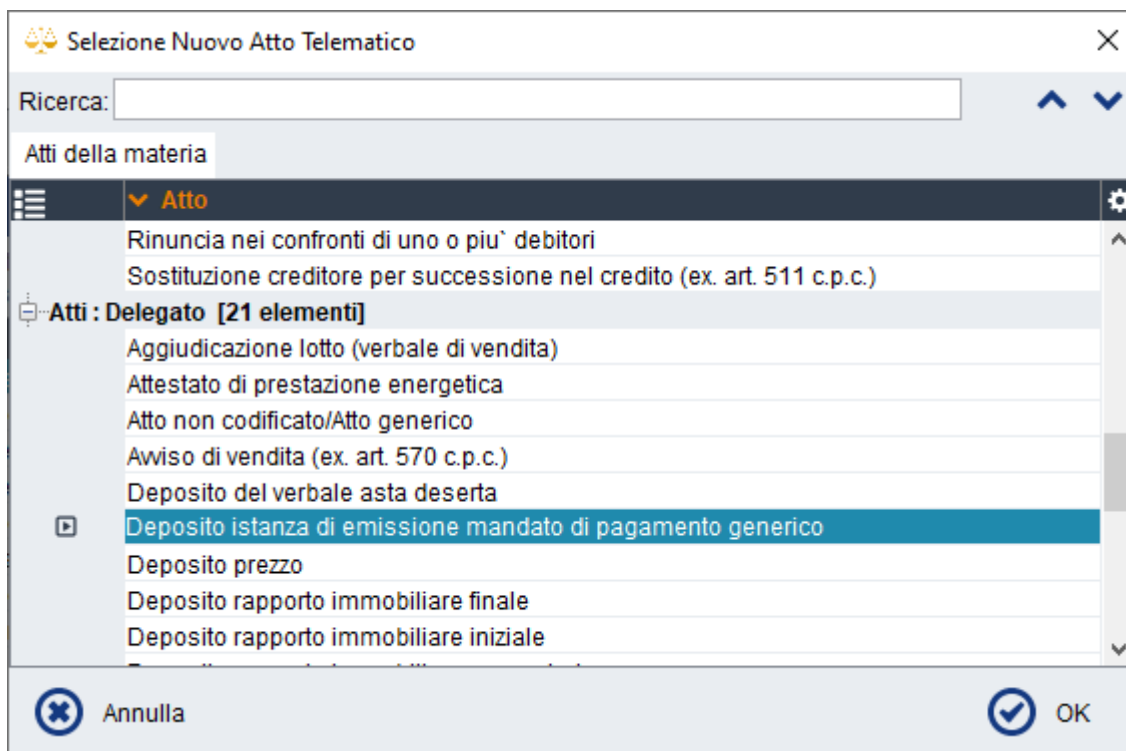


**CIRCOLARE CRON. TERZA CIVILE N. 12/2022**  
**SPIEGAZIONE INSERIMENTO IBAN DELLA PROCEDURA**  
*A cura di COMMISSIONE ESECUZIONI E FALLIMENTI*  
*ORDINE DEGLI AVVOCATI DI MILANO*

**1. ACCEDERE ALLA PROPRIA CONSOLLE AVVOCATO**

**2. SELEZIONARE IN TIPO ATTO**

**ATTI – DELEGATO – DEPOSITO ISTANZA DI EMISSIONE MANDATO DI PAGAMENTO  
GENERICO.**



## VENGONO RICHIESTI I SEGUENTI DATI NELLA MASCHERA XML

Modifica dati aggiuntivi

Riferimento numero registro

Numero R.G.:  /

Dettagli Fascicolo con Live! Ricerca Fascicolo con Live!

Numero CCI:

Riferimenti pagamento generico

IBAN:	<input type="text"/>
Importo :	<input type="text"/>
Cognome beneficiario :	<input type="text"/>
Nome beneficiario :	<input type="text"/>
Codice fiscale beneficiario :	<input type="text"/>
Causale :	<input type="text"/>



Annulla  OK

**POSTO CHE NON STIAMO CHIEDENDO NESSUNA EMISSIONE DI MANDATO AL GIUDICE MA STIAMO SOLO INDICANDO L'IBAN DEL CONTO CORRENTE DELLA PROCEDURA ESECUTIVA POSSIAMO INDICARE LE VOCI COME SEGUE:**

Modifica dati aggiuntivi

Riferimento numero registro



Numero R.G.:  /


 Dettagli Fascicolo con Live!
 
 Ricerca Fascicolo con Live!

Numero CCI:

Riferimenti pagamento generico

IBAN:	<input type="text" value="IT83H0521620405000000006186"/>
Importo :	<input type="text" value="1500,00"/>
Cognome beneficiario :	<input type="text" value="PROC. ESEC. IMMB. N 1225/2019 TRIB. MIL."/>
Nome beneficiario :	<input type="text" value="TRIBUNALE DI MILANO"/>
Codice fiscale beneficiario :	<input type="text" value="80151430156"/>
Causale :	<input type="text" value="APERTURA CONTO CORRENTE"/>

 Annulla
  OK

NEL CAMPO IBAN INSERIRE L'IBAN DELLA PROCEDURA SENZA SPAZI

NEL CAMPO IMPORTO: INSERIRE L'IMPORTO PRESENTE SUL CONTO. LA CANCELLERIA HA INDICATO CHE SAREBBE MEGLIO AVERE UN SALDO POSITIVO SULLO STESSO, SAREBBE QUINDI PIU' UTILE DEPOSITARE L'ATTO DOPO UN ACCREDITO E NON, INVECE, CON IL CONTO A 0.

NEL CAMPO COGNOME INSERIRE INTESTAZIONE DEL CONTO CORRENTE

NEL CAMPO NOME INSERIRE "TRIBUNALE DI MILANO" PER EVIDENZIARE CHE IL CONTO E' VINCOLATO ALL'ORDINE DEL GIUDICE

NEL CAMPO CODICE FISCALE BENEFICIARIO INSERIRE IL CODICE FISCALE DEL TRIBUNALE DI MILANO "80151430156"

NEL CAMPO CAUSALE INSERIRE "APERTURA CONTO CORRENTE" ANCHE PER LE PROCEDURE ESECUTIVE GIA' IN CORSO

SI PROCEDE AL DEPOSITO TELEMATICO DELL'ATTO PRINCIPALE CHE DOVRA' ESSERE NOMINATO "APERTURA CONTO CORRENTE.PDF"

L'ATTO DEPOSITATO SARA' L'ESTRATTO DEL CONTO CORRENTE, CHE EVIDENZI LE COORDINATE BANCARIE E L'INTESTAZIONE DEL CONTO CORRENTE OLTRE AL SALDO DISPONIBILE

INTESTAZIONE		SITUAZIONE AL 27/07/2021	
Intestazione	PROC.ESEC. IMMOBILIARE N. 731/2019 TRIB.DI MILANO	Saldo disponibile	372.561,86 €
IBAN	IT16U0521620405000000005806	Saldo contabile	372.561,86 €
Nickname conto	5806		

LISTA MOVIMENTI					
Date		Importi		Categorie	
Tutte le date		Tutti gli importi		Tutte le categorie	
Data	Valuta	Debito	Credito	Categoria	Descrizione
25/02/2020	26/02/2020		2.500,00 €	VERSAMENTO ASSEgni CIRCOLARI ALTRE BANCHE	

AL MOMENTO DELLA CHIUSURA DEL CONTO CORRENTE A SEGUITO DI APPROVAZIONE DI RIPARTO O DI ESTINZIONE DEL PROCESSO ESECUTIVO SI PROCEDERA' AL DEPOSITO DEL MEDESIMO TIPO ATTO - DEPOSITO ISTANZA DI EMISSIONE MANDATO DI PAGAMENTO GENERICO - COMPILANDO I CAMPI COME SEGUE:

NEL CAMPO IBAN INSERIRE L'IBAN DELLA PROCEDURA SENZA SPAZI

NEL CAMPO IMPORTO: INSERIRE 0,01 (l'importo a 0 crea problemi di accettazione ed è stato pertanto concordato in 0,01).

NEL CAMPO COGNOME INSERIRE L'INTESTAZIONE DEL CONTO CORRENTE

NEL CAMPO NOME INSERIRE "TRIBUNALE DI MILANO" PER EVIDENZIARE CHE IL CONTO E' VINCOLATO ALL'ORDINE DEL GIUDICE

NEL CAMPO CODICE FISCALE BENEFICIARIO INSERIRE IL CODICE FISCALE DEL TRIBUNALE DI MILANO "80151430156"

NEL CAMPO CAUSALE INSERIRE "CHIUSURA CONTO CORRENTE"

Modifica dati aggiuntivi
✕

Riferimento numero registro

Numero R.G.:  /

[Dettagli Fascicolo con Live!](#) LIVE [Ricerca Fascicolo con Live!](#)

Numero CCI:

Riferimenti pagamento generico

IBAN:	<input style="width: 90%;" type="text" value="IT83H0521620405000000006186"/>
Importo :	<input style="width: 90%;" type="text" value="0,01"/>
Cognome beneficiario :	<input style="width: 90%;" type="text" value="IC. ESEC. IMMOB. N 1225/2019 TRIB. MILAN"/>
Nome beneficiario :	<input style="width: 90%;" type="text" value="TRIBUNALE DI MILANO"/>
Codice fiscale beneficiario :	<input style="width: 90%;" type="text" value="80151430156"/>
Causale :	<input style="width: 90%;" type="text" value="CHIUSURA CONTO CORRENTE"/>

Annulla
 OK

**DOBBIAMO POI PROCEDERE AL DEPOSITO TELEMATICO DELL'ATTO PRINCIPALE CHE DOVRA' ESSERE NOMINATO "CHIUSURA CONTO CORRENTE.PDF"**

**L'ATTO SARA' L'ESTRATTO DEL CONTO CORRENTE CHE CONTIENE L'INDICAZIONE DEI BONIFICI IN USCITA E LA CHIUSURA DEL CONTO. TALE DEPOSITO TIENE LUOGO DELLA RELAZIONE FINALE. NEL CASO IN CUI IL GIUDICE DELL'ESECUZIONE CHIEDA ALTRI DATI (es. differenza tra perizia e aggiudicazione, durata delega, ecc) UNITAMENTE AL CONTO CORRENTE OCCORRE DEPOSITARE UNA BREVE NOTA DEL PROFESSIONISTA DELEGATO.**

**OCCORRE RIBADIRE CHE NON E' SUFFICIENTE LA PRODUZIONE DELLE DISPOSIZIONI DEI BONIFICI ONLINE A FAVORE DEI CREDITORI, IN QUANTO TALI BONIFICI POSSONO ESSERE REVOCATI DOPO L'INSERIMENTO DA PARTE DEL DISPONENTE.**